



AG Preamp ペダル

タイトで素早いレスポンス、柔軟性の高い音作りで定評があり、幅広く愛用されているAGサウンドを、コンパクトなペダル・スタイルのボディに。AG Preampは、4バンドEQとフットスイッチで操作可能な広帯域の「ディープ」「ブライツ」で、深みや存在感のあるサウンドに。18V駆動による余裕のヘッドルームで、サウンドは常にクリーンでナチュラル。また、練習などに便利なヘッドフォン端子やAUX IN端子のほか、プリ/ポスト・スイッチ、グランドリフト・スイッチ、DI端子も装備しています。クリーンでクセのないナチュラルなサウンド、柔軟性の高いトーンメイキングを求め、ベーシスト必携の1台、それがAG Preampです。

主な特長：

- AG 700からインスパイアされたアナログ・プリアンプ回路を搭載
- トレブル、ベース、ローミッド、ハイミッドの4バンドEQ
- フットスイッチでオン/オフ切替が可能な広帯域「ブライツ」「ディープ」EQ
- DIアウト(プリ/ポスト、グランドリフト・スイッチ装備)
- 練習などに便利なヘッドフォン、AUX IN端子(ともに3.5mm)を装備

オーナーズ・マニュアル Version 1.1

各部のコントロールと端子類、仕様

A. トップパネル

- **GAIN**：入力レベル調整
- **TREBLE**：±14dB @ 4kHz
- **BASS**：±17dB @ 40Hz
- **HIGH MID**：±14dB @ 800Hz
- **LOW MID**：±15dB @ 300Hz
- **VOLUME**：出力レベル調整
- **ENGAGE**：プリアンプのオン/オフ(バイパス)切替(オン時はブルーLED点灯)
- **BRIGHT/DEEP**：広帯域「ディープ」「ブライツ」または「ディープ+ブライツ」(オン時はブルーLED点灯、ディープ：250Hz以下の帯域を6dBブースト(シェルビング)、ブライツ：3kHz以上の帯域をブースト(シェルビング))
- **HEADPHONE MIX**：ベースからの信号とAUX INのミックスバランス調整

B. トップサイドパネル

- **IN**：1/4" (6.35mm) ジャック
- **AUX IN**：1/8" (3.5mm)、音楽プレイヤーなどを接続
- **OUT**：1/4" (6.35mm) ジャック
- **HEADPHONES OUT**：1/8" (3.5mm)、ヘッドフォンを接続
- **DC IN**：18V、2.1mm DCジャック(センターマイナス)

C. 左サイドパネル

- **DI OUT**：XLRバランス接続DI出力
- **PRE/POSTスイッチ**：
 - **PRE**：入力信号をゲインとEQの前段からDI OUTへ出力
 - **POST**：ゲイン、EQ、マスターの後段からDI OUTへ出力
- **LIFTスイッチ**：DI OUT使用時にハムノイズが発生している場合、グランドループが起きている可能性があります。そのような場合には、LIFTスイッチを押すとノイズが解消されることがあります。

D. 仕様

- 消費電流：36mA
- 入力インピーダンス：1MΩ
- 出力インピーダンス：1kΩ
- 外部DC電源：DC 18V

E. ヘッドフォン出力

AG Preampには練習などに便利なヘッドフォン端子を装備しています。AUX IN端子にPCやスマートフォンなどのオーディオソースを接続し、ヘッドフォンでモニターできます。ヘッドフォンの全体的な音量調整は、メインのVOLUMEノブで行います。ベースの音とAUX INからの信号のミックスバランスは、VOLUMEノブの左上にあるHEADPHONE MIXノブで調整できます。

仕様及び外観は、改良等のため予告なく変更することがあります。




安全上のご注意

ご使用になる前に必ずお読みください

ここに記載した注意事項は、製品を安全に正しくご使用いただき、あなたや他の方々への危害や損害を未然に防ぐためのものです。注意事項は誤った取り扱いで生じる危害や損害の大きさ、または切迫の程度によって、内容を「警告」、「注意」の2つに分けています。これらは、あなたや他の方々の安全や機器の保全に関わる重要な内容ですので、よく理解した上で必ずお守りください。

火災・感電・人身障害の危険を防止するには





図記号の例

	△ 記号は注意(危険、警告を含む)を示しています。記号の中には、具体的な注意内容が描かれています。左の図は「一般的な注意、警告、危険」を表しています。
	⊘ 記号は、禁止(してはいけないこと)を示しています。記号の中には、具体的な注意内容が描かれることがあります。左の図は「分解禁止」を表しています。
	● 記号は、強制(必ず行うこと)を示しています。記号の中には、具体的な注意内容が描かれることがあります。左の図は「電源プラグをコンセントから抜くこと」を表しています。

以下の指示を守ってください

警告

この注意事項を無視した取り扱いをすると、死亡や重傷を負う可能性が予想されます

-  ACアダプターのプラグは、必ずAC100Vの電源コンセントに差し込む。
- ACアダプターのプラグにほこりが付着している場合は、ほこりを拭き取る。
感電やショートのおそれがあります。
- 本製品はコンセントの近くに設置し、ACアダプターのプラグへ容易に手が届くようにする。
-  次のような場合には、直ちに電源を切ってACアダプターのプラグをコンセントから抜く。
 - ACアダプターが破損したとき
 - 異物が内部に入ったとき
 - 製品に異常や故障が生じたとき修理が必要なときは、コルグ・サービス・センターへ依頼してください。
-  本製品を分解したり改造したりしない。
-  修理、部品の交換などで、取扱説明書に書かれてること以外は絶対にしない。
- ACアダプターのコードを無理に曲げたり、発熱する機器に近づけない。また、ACアダプターのコードの上に重いものをのせない。
コードが破損し、感電や火災の原因になります。
- 大音量や不快な程度の音量で長時間使用しない。
大音量で長時間使用すると、難聴になる可能性があります。万一、聴力低下や耳鳴りを感じたら、専門の医師に相談してください。
- 本製品に異物(燃えやすいもの、硬貨、針金など)を入れない。
- 温度が極端に高い場所(直射日光の当たる場所、暖房機器の近く、発熱する機器の上など)で使用や保管はしない。

- 振動の多い場所で使用や保管はしない。
- ホコリの多い場所で使用や保管はしない。



- 風呂場、シャワー室で使用や保管はしない。



- 雨天時の野外のように、湿気の多い場所や水滴のかかる場所で、使用や保管はしない。
- 本製品の上に、花瓶のような液体が入ったものを置かない。
- 本製品に液体をこぼさない。



- 濡れた手で本製品を使用しない。

注意

この注意事項を無視した取り扱いをすると、傷害を負う可能性または物理的損害が発生する可能性があります



- 正常な通気が妨げられない所に設置して使用する。
- ラジオ、テレビ、電子機器などから十分に離して使用する。ラジオやテレビ等に接近して使用すると、本製品が雑音を受けて誤動作する場合があります。また、ラジオ、テレビ等に雑音が入ることがあります。
- 外装のお手入れは、乾いた柔らかい布を使って軽く拭く。
- ACアダプターをコンセントから抜き差しするときは、必ずプラグを持つ。



- 長時間使用しないときは、ACアダプターをコンセントから抜く。



- 指定のACアダプター以外は使用しない。
- 他の電気機器の電源コードと一緒にタコ足配線をしない。本製品の定格消費電力に合ったコンセントに接続してください。
- 電池を過度の熱源(日光、火など)にさらさない。
- スイッチやツマミなどに必要以上の力を加えない。
故障の原因になります。
- 外装のお手入れに、ベンジンやシンナー系の液体、コンパウンド質、強燃性のポリッシャーは使用しない。
- 不安定な場所に置かない。
本製品が転倒してお客様がけがをしたり、本製品が故障する恐れがあります。
- 本製品の上に乗ったり、重いものをのせたりしない。
本製品が転倒または損傷してお客様がけがをしたり、本製品が故障する恐れがあります。
- 本製品の隙間に指などを入れない。
お客様がけがをしたり、本製品が故障する恐れがあります。

アフターサービス

■ 保証書

本製品には、保証書が添付されています。
お買い求めの際に、販売店が所定事項を記入いたしますので、「お買い上げ日」、「販売店」等の記入をご確認ください。
記入がないものは無効となります。
なお、保証書は再発行致しませんので紛失しないように大切に保管してください。

■ 保証期間

お買い上げいただいた日より一年間です。

■ 保証期間中の修理

保証規定に基づいて修理いたします。詳しくは保証書をご覧ください。
本製品と共に保証書を必ずご持参の上、修理を依頼してください。

■ 保証期間経過後の修理

修理することによって性能が維持できる場合は、お客様のご要望により、有料で修理させていただきます。ただし、補修用性能部品（電子回路などのように機能維持のために必要な部品）の入手が困難な場合は、修理をお受けすることができませんのでご了承ください。また、外装部品（パネルなど）の修理、交換は、類似の代替品を使用することもありますので、あらかじめお買い上げの販売店、最寄りのコルグ営業所、またはサービス・センターへお問い合わせください。

■ 修理を依頼される前に

故障かな?とお思いになったらまず取扱説明書をよくお読みのうえ、もう一度ご確認ください。
それでも異常があるときはお買い上げの販売店、最寄りのコルグ営業所、またはサービス・センターへお問い合わせください。

■ 修理時のお願い

修理に出す際は、輸送時の損傷等を防ぐため、ご購入されたときの箱と梱包材をご使用ください。

■ ご質問、ご相談について

アフターサービスについてのご質問、ご相談は、お買い上げの販売店、最寄りのコルグ営業所、またはサービス・センターへお問い合わせください。
商品のお取り扱いに関するご質問、ご相談は、お客様相談窓口へお問い合わせください。

WARNING!

この英文は日本国内で購入された外国人のお客様のための注意事項です
This product is only suitable for sale in Japan.
Properly qualified service is not available for this product elsewhere. Any unauthorised modification or removal or original serial number will disqualify this product from warranty protection.

株式会社コルグ

お客様相談窓口 TEL 0570 (666) 569

●サービス・センター: 〒168-0073 東京都杉並区下高井戸1-15-10 柏木ビル

輸入販売元: KORG Import Division
〒206-0812 東京都稲城市矢野口4015-2
WEB SITE: <http://www.korg.com/jp/kid/>

KORG

本社: 〒206-0812 東京都稲城市矢野口4015-2

URL: <http://www.korg.com/jp/>